

*Entdecken Sie
Qualität
für's Leben.*





Arend
Sauna + Infrarot

Wohlfühl in Perfektion.

Die beste Zeit sich zu entspannen ist, wenn man eigentlich keine Zeit dafür hat.

- Noel Coward -



Arend

- Tradition & Innovation seit 40 Jahren 05
- Wohlgefühl in Perfektion 07
 - Wellnesstraum in besten Händen 08
 - Angebot und Planung nach Maß 09
 - Manufaktur in höchster Qualität 10
 - Einbau und Service vor Ort 11



Elementsauna

- Die Arend Elementsauna 12
- Elementsauna Arend Perfekt 14
- Elementsauna Arend Excellent 16
- Elementsauna Arend Profi 24



Massivholzs sauna

- Die Arend Massivholzs sauna 28
- Massivholzs sauna Arend Talva 30
- Massivholzs sauna Arend Taru 32



Ausstattung & Zubehör

- Arend Ausstattung & Zubehör 36
- Saunaöfen und Steuergeräte 38
- Klimasteuergeräte und Klimaöfen 40
- TX-550 Steuergerät mit Touchscreen 42
- Mythos Standofen 44
- Arend Infrarotzusatzausstattung 46
- Arend Infrarotkabinen nach Maß 48
- Arend Farblichtsysteme 50
- Lavita Rückenlehne 52
- Leseleuchte 53

Inhalt

Arend. Sauna+Infrarot

Tradition und Innovation seit 40 Jahren.

Kaum irgendwo lässt sich Qualität so unmittelbar „am Leibe“ spüren wie in der Sauna. Deshalb haben unsere Kunden höchste Ansprüche. An ihre Sauna und an uns. Um diesen wirklich immer gerecht zu werden, befolgen wir seit über 40 Jahren einen einfachen Grundsatz: Wenn es perfekt werden soll, muss man es selbst machen.

Als inhabergeführtes Familienunternehmen in zweiter Generation produzieren wir auf eigenen Fertigungsanlagen. Ausschließlich! Jede Element- und jede Massivholzsaua ist durch die Hände unserer erfahrenen Tischler und Holzmechaniker gegangen – und nur durch diese, auch bei Einbau und Montage. So lässt sich gewährleisten, dass Sie bekommen, was wir Ihnen versprechen: eine echte Arend. Unser Unternehmen ist groß genug, selbst ausgefallenste Kundenwünsche zu realisieren, und

klein genug, um flexibel auf jeden Wunsch eingehen zu können.

Wer bei Arend anruft, spricht garantiert mit einem Fachmann. Immer! Auch Geschäfts- und Produktionsleitung sind jederzeit für Sie verfügbar. Ganz gleich, ob Sie sich für ein preisgünstiges Basismodell, eine individuell gestaltete Designsauna oder eine gewerbliche Großanlage interessieren.

Für alle, die uns lieber zu Gesicht bekommen, ist Arend mit einem bundesweiten Fachhändlernetzwerk vor Ort, gern sogar bei Ihnen zu Hause – selbst wenn dieses in der Schweiz, in Österreich oder in den Benelux-Staaten liegt. Und sollte es mal knifflig werden, schicken wir Ihnen gleich einen unserer Meister. Schließlich wird der Ihre Traumsauna auch bauen.

Geschichte mit Zukunft:

- 1966:** Unternehmensgründung durch Tischlermeister Gerhard Arend.
- 1973:** Spezialisierung auf Saunaanlagen. Neubau einer Produktionshalle.
- 1987:** Einführung der ersten selbst entwickelten Computer-Software.
- 1993:** Verdopplung der Produktionsfläche und Neubau einer Lagerhalle.
- 1994:** Inbetriebnahme einer Abbundanlage für den Massivholzsauabau.
- 2000:** Vergrößerung der Produktion durch Neubau einer Fertigungshalle.
- 2002:** Einführung der ersten Infrarotwärmekabinen aus eigener Fertigung.
- 2007:** Übernahme der Geschäftsleitung durch Dieter Arend.
- 2010:** Verstärkte Marktpositionierung im gehobenen Objektbereich.
- 2013:** Umstellung auf nachhaltige Produktion durch Biomasse-Heizsystem

Arend. Sauna+Infrarot

Wohlgefühl in Perfektion.

Kostbare Momente vollkommener Harmonie. In innerer Einkehr ganz bei sich selbst. Der Alltag so fern. Weltvergessen. Körper und Seele flüstern sich zu: Entspannung pur. In einer Sauna von Arend findet Erholung ihren ganz natürlichen Weg. Wärme, Wellness, Wohltat: das reinste Vergnügen – und so gesund. Hier regeneriert der Mensch, entschlackt, beugt Krankheiten vor. Verspannte Muskeln dürfen sich freuen. Nicht irgendwo. Daheim! Und anschließend mit neuer Vitalität zurück ins Leben. Was sich gut anfühlt, sollte auch dem Auge gefallen. Während der Traditionalist ursprünglichem Massivholzcharme erliegt, entdeckt die Lifestyle-Generation das Wohlfühlobjekt.

Erlesen im Material, individuell im Design und hochwertig in der Verarbeitung ist eine Sauna von Arend Statement für Exklusivität und dezentem Luxus. In jeder Preisklasse. Das Rendezvous zeitgenössischer Formensprache mit der Natur zitiert Werte, die Bestand haben – zum Vorzeigen schön, eine Einladung zum stilvollen Relaxen. Erfüllen Sie sich einen Saunatraum. Nicht irgendeinen. Ihren! Geplant nach persönlichen Vorstellungen und maßgeschneidert für individuelle Lebensräume. Realisiert mit Leidenschaft und Profession. Inspiriert von über 40 Jahren Erfahrung. Typisch Arend eben. Und ganz ohne Anstrengung für Sie. Denn das Verwöhnen beginnt bei uns mit dem ersten Kontakt. Sie haben es sich verdient.

Arend schenkt Ihnen ein gutes Gefühl – schon vor dem ersten Saunagang:

Indem wir zuhören, welche Wünsche Sie haben. Durch Transparenz bei Angebot und Planung. Mit Qualität „Made in Germany“. Durch optimale Energieeffizienz. Und weil wir bei Wohlbefinden auch an die Umwelt denken. Brauchen Sie mehr Gründe für eine Arend-Sauna?

Wie wir vorgehen, um Ihre Erwartungen zu erfüllen und was Sie darüber hinaus noch von uns erwarten dürfen, erfahren Sie auf den folgenden Seiten:

- 1** Wellnessraum in besten Händen.
- 2** Angebot und Planung nach Maß.
- 3** Manufaktur in höchster Qualität.
- 4** Einbau und Service vor Ort.


Von der Anfrage bis zum Angebot:

In einer Sauna erholt sich zuerst der Körper, dann der Geist. Bei einem Angebot von Arend kann es auch andersherum sein. Denn nicht nur unsere Zahlen, auch unsere Planungen sind transparent.

Deshalb fügen wir jedem Angebot auch gleich eine maßgenaue CAD-Zeichnung bei. In beidem sollen Sie vor allem eines finden: sich selbst. Denn eine Arend-Sauna entsteht exakt nach Ihren Vorstellungen und Raumverhältnissen.



Basis-Planung:
Analyse und Konstruktion
Vor-Ort-Aufmaß sowie Grundriss- und Planungszeichnung in der Raumsituation.



Detail-Planung:
Design und Ausstattung
Auswahl von Innen- und Außenverkleidung, Zubehör, Accessoires und Technik.



Angebot:
Transparenz schwarz auf weiß
Kalkulation mit Grundrisszeichnung – in der Regel binnen 72 Stunden.

2 Angebot und Planung nach Maß.

3 Manufaktur in höchster Qualität.



Garantierte
Qualität*

Perfektion ist das Ergebnis von Materialauswahl, Handwerk und Hingabe – das ist bei Arend garantiert. Dafür vereinen wir neueste technische Standards mit den Tugenden feinsten Manufaktur. Unsere 5-Jahre-Garantie* kommt nicht von ungefähr. Denn wir bürgen für Material und Technik – für unsere Arbeit sowieso. So treffen Sie mit einer Arend-Sauna eine weise Entscheidung: Sie erhalten ein Qualitätsprodukt, das höchsten Ansprüchen an Zuverlässigkeit und Lebensdauer genügt und Ihnen jederzeit den Komfort der Vollkommenheit bietet.

* gemäß Arend Garantie-Bedingungen



Arend -
Qualitätsnorm

Unsere Heimat liegt uns am Herzen. Genauso wie die Zufriedenheit unserer Kunden. Deshalb produzieren wir ausschließlich in Deutschland und bringen vorwiegend VDE-geprüfte Technik deutscher Markenhersteller zum Einsatz. Ein unschätzbare Vorteil, wenn es um Betriebssicherheit und langjährige Ersatzteilversorgung geht.



Manufaktur
aus Meisterhand

- 40 Jahre Kompetenz und Erfahrung
- Erstklassige Hölzer und Materialien
- Made in Germany
- Hochwertige Serienausstattung
- Europaweite Lieferung und Montage



Montageservice vom Profi.

Die Kompetenz von Arend endet nicht am Werkstor. Sie reicht bis zu Ihnen nach Hause. Geschulte Montageteams bauen Ihre Wunschsauna termingerecht und passgenau ein. Europaweit. Lediglich der Elektroanschluss wird von einem autorisierten Elektriker vor Ort ausgeführt. Auch nach dem Einbau lassen wir Sie nicht allein. Unser Kundendienst steht Ihnen mit kompetentem Rat und schneller Tat zur Seite. Freundlich und fachgerecht. Immer mit dem passenden Zubehör und Ersatzteil. Damit Probleme gar nicht erst aufkommen oder sofort behoben werden – und Sie sich viele Jahre mit Ihrem Wellnessraum wohlfühlen.



- Lieferung und Einbau nur durch eigene Tischler und Holzmechaniker
- Bundesweiter Montage-Service

4 Einbau und Service vor Ort.

Elementsauna



Elementsauna Arend **Perfekt**

Solide Technik hochwertig verarbeitet.

- Basismodell für individuelle Einbausituationen nach Maß
- Sehr gutes Preis-Leistungsverhältnis durch funktionale Ausstattung



Elementsauna Arend **Excellent**

Die Sauna für individuelle Bedürfnisse.

- Elegantes Design und ausgewählte Materialien für höchste Ansprüche
- Vielfältige Ausstattungsvarianten erfüllen auch ausgefallene Sonderwünsche



Elementsauna Arend **Profi**

Gewerbliche Sauna mit Stil.

- Professionelle Saunaanlage: flexibel in Größe, Grundriss, Design und Ausführung
- Speziell entwickelt für Beanspruchung und Dauerbetrieb in gewerblichen Anlagen



Was ist eine Elementsauna?

Elementsaunen basieren auf einer isolierten Rahmenkonstruktion und verbinden niedrigen Energiebedarf mit großer Designvielfalt. Durch variable Gestaltungsmöglichkeiten und Sonderformen (z.B. Rundungen) lassen sie sich in praktisch jeden Raum integrieren. Auf langlebige Funktionalität ausgerichtet und tausendfach bewährt, sind Elementsaunen in der Basisausführung in der Regel etwas preisgünstiger als vergleichbare Massivholzmodelle.

Wärmeverluste können Sie sich sparen.

Der Preis einer Sauna errechnet sich nicht zuletzt aus den Betriebskosten. Deshalb sorgen solide Rahmenkonstruktion, hochwertige Dämmung, starke Wandverkleidung und passgenaue Verarbeitung dafür, dass Arend Elementsaunen dicht halten.

Das spart eine Menge Energie. Und wenn Sie drinnen schwitzen, muss die Umwelt das noch lange nicht. So freuen sich gleich zwei: Portemonnaie und Natur.

Blickfang oder dezent integriert?

Wenn es um die Außenverkleidung Ihrer Elementsauna geht, sind Sie Ihr eigener Innenarchitekt. Neben „Maßanzügen“ aus Polarfichte und Hemlock setzen wir auch individuelle Designs aus Dekorplatten oder großflächige, rahmenlose Verglasungen um.

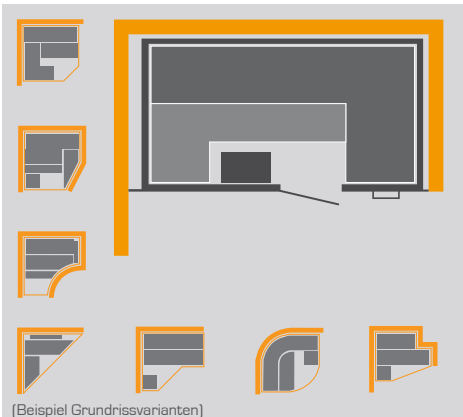
So können Sie selbst entscheiden, ob Ihre Arend-Sauna Blickfang oder dezent integriertes Wohnaccessoire sein soll – eben ganz nach Ihrem persönlichen Stil.

Elementsaunen

Perfekt für jeden Raum.

Viele Grundrissvarianten möglich.

Die Quadratur des Kreises ist uns noch nicht gelungen. Da wir Grundrisse auch an komplizierte Raumsituationen anpassen, kommen wir der Sache aber schon ziemlich nahe.



Passgenau in jeder Räumlichkeit.

Die Arend Perfekt ist der perfekte Einstieg ins Wohlbefinden. Sie passt zu jedem, der lieber am Budget als an der Qualität spart und überall dort, wo man mit Standardlösungen nicht weiterkommt. Denn auch unser Basismodell lässt sich in Form und Größe für Sie maßschneidern. Verwinkelte Ecken, oder schräge Wände? Kein Problem. Durch nahtlose Wand- oder Deckenanschlüsse und verdeckte Paneelbefestigung fügt sich eine Arend Perfekt in jede Raumsituation ein und verbreitet einen Hauch von Luxus – selbst dort, wo man ihn nicht sofort erwarten würde.



Perfektion in jeder Hinsicht.

Einer Arend Perfekt sieht man ihre inneren Werte schon von außen an: Oberflächen aus feiner Polarfichte sind wahre Hingucker und gewähren einen Vorgeschmack auf die große Handwerkskunst, mit der unser Preis-Leistungs-Sieger gefertigt wird. Und hinter der Schwelle? Dort finden Sie jede Menge weitere Argumente. Die üppige Dämmung der soliden Rahmenkonstruktion zeigt Wärmeverlusten die kalte Schulter. Wandverkleidungen aus 14 mm Profilhölzern, vollständig in Polarfichte, heller Espe oder astfreier Hemlock-Tanne, schenken natürliches Wohlfühlklima und

schmeicheln Hand wie Augen. Und erst die Liegen: aus edlem Abachi-Holz gefertigt. Mit komfortablen Rückenlehnen und verschiebbar zur bequemen Bodenreinigung. Ausstrecken und entspannen – man möchte gar nicht mehr aufstehen.

Extra komplett: die Serienausstattung. Der bewährte Safor-Saunaofen gehört genauso dazu wie das Steuergerät DL4 mit Vorwahluhr und Abschaltautomatik. Sicher ist sicher. Das bestätigt auch das VDE-Prüfsiegel. Und selbst beim Ausblick zeigt Arend Einsicht: Auch die Ganzglastür ist Standard.

Arend Perfekt

- Basismodell für individuelle Einbausituationen
- Funktionale Ausstattung
- In allen Größen lieferbar

Basis-Ausstattung

Innenverkleidung nach Wahl: Softline-Profil Polarfichte (1), alternativ auch in Espe (2) oder Hemlock (3) erhältlich

Einrichtung: mehrstufige Liegeeinrichtung aus Abachiholz mit Rückenlehnen und Liegenzwischenblende

Außenverkleidung: Softline-Profil Polarfichte im Sichtbereich


Ofen: Saunaofen Safor mit Edelstahlabdeckung

Steuergerät: DL4 mit Vorwahluhr

Beleuchtung: Saunawandleuchte mit runder Spanblende

Saunatür: Ganzglastür Klarglas mit rundem Griff

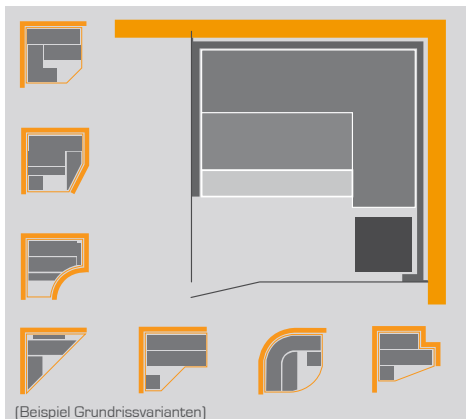
Weitere Sonderausstattungen in vielfältigen Varianten möglich.
Diese finden Sie auf den Seiten 36-53 dieses Kataloges.



Excellente Lifestyle-Variationen.

Viele Grundrissvarianten möglich.

Vier, fünf oder gar sieben Ecken? Eine Arend Excellent ist immer eine runde Sache. Natürlich auch, wenn Ihr Grundriss kreisförmig ist. Deshalb macht sie auch in jedem Raum eine gute Figur.



Willkommen in Ihrer Lifestyle-Oase.

Eine Arend Excellent bietet Ihnen tausend Möglichkeiten – plus Ihre. Deshalb gibt es mit unseren Exklusiv-Lösungen für Individualisten allenfalls ein Problem: sich zu entscheiden. Sie haben die Wahl zwischen unzähligen Gestaltungsoptionen, perfekt abgestimmten Ausstattungsvarianten und vielen nützlichen Details, mit denen Sie Ihren eigenen Wellnessstil kreieren können. Allen Ergebnissen gemeinsam: höchste Materialqualität in vollkommenem Design. Genau so sollten Sie Ihre Persönlichkeit in Szene setzen.



Ihrer Fantasie sind keine Grenzen gesetzt.

Das Einzige, was bei einer Arend Excellent Gesetz ist, sind Ihre Wünsche. Alles andere wird genau nach diesen gestaltet. Beispiele gefällig? Hochwertige Furnierplatten, horizontal verlegt, ergeben eine markante Optik. Rahmenlose Glaselemente, auch über Eck, schaffen ein großzügiges Ambiente. Optional verbindet das Wechselspiel zwischen Holz und Stein spannende Kontraste mit angenehmer Strahlungswärme. Ob Sie sich für schlichte Eleganz oder augenfälliges Design entscheiden: Am Ende ist Ihre Sauna immer Visitenkarte Ihres „excel-

lenten“ Geschmacks. Keine Kompromisse macht unsere Excellent bei Verarbeitung und Funktion. Innenverkleidung aus Polarfichte oder Hemlocktanne sorgen für ein angenehmes Flair. Und der Saunaofen „Safor“ strotzt vor Kraft – kontrolliert vom übersichtlichen LCD-Display DL4 mit Vorwahluhr. Mit dieser Serienausstattung muss aber längst nicht Schluss sein. Zahlreiche Extras und Accessoires können Optik und Funktionalität Ihrer Sauna nochmals aufwerten. Dann lässt sich Ihre Arend aber wirklich nicht mehr verbessern.

Arend Excellent

- Elegante Elementsauna auf Maß für höchste Ansprüche
- Unikatlösungen auch für schwierige Raumsituationen
- Auch mit Natursteinoptik im Ofenbereich
- Großflächige, rahmenlose Verglasung möglich
- Vielfältige Optionen durch umfangreiche Zusatzausstattungen

Basis-Ausstattung

Innenverkleidung: Softline-Profil Polarfichte, optional auch in Espe, Hemlock oder aus Furnierplatten lieferbar

Einrichtung: Liegeeinrichtung „Aura“ mit gerundeten Frontblenden, oder alternativ Liegeeinrichtung LINEA L/Q im geradlinigen Design

Außenverkleidung: Softline-Profil Polarfichte im Sichtbereich


Ofen: Saunaofen Safor mit Edelstahlabdeckung

Steuergerät: DL4 mit großem LCD-Display

Beleuchtung: Designleuchte aus Holz/Acryl mattiert

Saunatür: Ganzglastür Klarglas mit Griffstange aus Edelstahl

Weitere Sonderausstattungen in vielfältigen Varianten möglich.
Diese finden Sie auf den Seiten 36-53 dieses Kataloges.





Softline-Profil **Polarfichte**



Softline-Profil **Espe**



Softline-Profil **Hemlock**

Innere Werte
und gutes Aussehen?

Bei Arend passt das „**Excellent**“ zusammen.

Arend Excellent



Furnierplatte **Bergahorn**



Furnierplatte **Hemlock**



Furnierplatte **Nussbaum**

Hölzer bester Qualität.

Bei Holz kennen wir nur eine Güteklasse: die beste. Denn nur erstklassige Hölzer besitzen die Eigenschaften und natürliche Haptik, die Sie in jeder Arend Sauna erwarten dürfen. Handverlesene, aufwendig getrocknete Softline-Profile aus harzarter Polarfichte, hellem Espenholz oder eleganter, astfreier Hemlocktanne sind ein Qualitätsunterschied, den man vielleicht nicht gleich sieht, aber sofort spürt.

Die Furnierplatten geben der Sauna durch ihre besonders große Deckbreite und horizontale Verlegung eine außergewöhnliche Optik. Unsere Nussbaum-Furnierplatte sorgt für interessante Kontraste zur hellen Liegeeinrichtung. Ein echter Hingucker!

Das Interieur Ihrer Sauna: Eine Charakterfrage.

Wo sich der Körper wohlfühlen soll, darf auch dem Auge geschmeichelt werden. Und weil die Geschmäcker bekanntlich verschieden sind, lässt sich das Interieur einer Arend Excellent so individuell gestalten, dass hinsichtlich Komfort und Ästhetik keine Wünsche offen bleiben. Ob Sie z. B. den Innenraum mit klassischen Softline-Profilen oder großzügigen Furnierplatten verkleiden, hängt allein davon ab, in welcher Formensprache Sie Ihr Traumambiente artikulieren möchten.

Harmonielehre: Liegeneinrichtung AURA

Weiche Formen, elegante Rundungen, fließende Übergänge: Der Wohlfühl-Liegenkonstruktion Aura sieht man an, wie bequem sie ist. Komfort-Liegeflächen und Rückenlehnen schmiegen sich perfekt an.



LINEA L

Die LINEA L unterscheidet sich in der Laufrichtung der Banklatten zur LINEA Q.

Liegeeinrichtung **LINEA L & LINEA Q**

Klares Design, klassischer Look, puristischer Charme: Ihre Reduziertheit verleiht der Liegenkonstruktion Linea eine besonders edle Anmutung. Breite Rückenlehnen laden zur Entspannung ein.



LINEA Q

Liege lieber ungewöhnlich...

Unsere Liege-
einrichtungen:

- AURA
- LINEA L
- LINEA Q


Hölzer

Dekore

Paneele


Stein

Fantasia



- (1) Beton hell
- (2) Ceramic anthrazit
- (3) Quarz Lava

Uni



- (4) Schwarz, seidenmatt
- (5) Premium weiss, seidenmatt
- (6) Vanille, seidenmatt

Auf Wunsch auch in Hochglanzausführung lieferbar.


Dekorplatte Wenge



Dekorplatte Calvados



Holz



- (7) Cordoba Olive dunkel
- (8) Wenge
- (9) Gladstone Oak grey

- (10) Cape Elm weiss
- (11) Mainau Birke

Bei uns erhalten Sie eine Auswahl weiterer Dekore, gern auf Anfrage.

Gipskarton weiß



Dekorplatte schwarz hochglanz



Außen lieber außergewöhnlich?

Beim Exterieur haben Sie eine „**Excellente**“ Auswahl.

Das kann sich sehen lassen

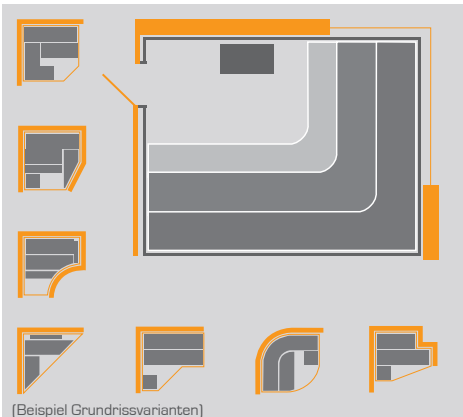
Außenverkleidung aus Softline-Profilen Polarfichte, Hemlock oder Espe, oder Gipskarton zur bauseitigen Gestaltung.

Unterschiedliche Dekorplatten in vielfältiger Ausführung verleihen Ihrer Sauna das gewisse Etwas. Wir passen Ihre Sauna individuell nach Ihren Wünschen an. Entsprechend dem örtlichen Umfeld des Raumes, abgestimmt auf Ihren persönlichen Stil. Hier können Sie Ihr eigenes Stilempfinden nach außen kehren.

Profi für den Kundenbetrieb mit Profil.

Viele Grundrissvarianten möglich.

Je wichtiger die Funktion, desto flexibler muss die Form sein. Deshalb passt sich eine Arend Profi jeder Gegebenheit an – und holt aus Ihrem Raum das Beste raus.



[Beispiel Grundrissvarianten]

Hohe Nutzerfrequenz durch Wohlgefühl.

Die Sauna ist das Herz jeder Wellness-Anlage. Deshalb muss sie auch damit gebaut werden. In einer Arend Profi steckt immer eine Menge Liebe. Denn am Ende soll sie vor allem eins sein: eine Einladung an Ihre Kunden. Ob in Hotel oder Fitness-Studio, öffentlichem Bad oder Spa – unsere gewerblichen Sauna-Lösungen werden bis ins Detail auf Betreiberkonzept und Umfeldambiente abgestimmt und „ertragen“ gelassen jeden Besucheransturm. Wirklich zufrieden sind wir allerdings erst, wenn das gute Gefühl bei Ihren Gästen weit über das Saunabad hinausreicht: War das schön.



Für Sie denken wir nicht nur nach, sondern auch voraus.

Schön allein reicht nicht. Eine gewerbliche Sauna wird hart gefordert. Ständig. Sie muss also auch robust sein. Deshalb investieren wir nicht nur viel Zeit in Formen, Farben und Material, sondern überall auch ein paar Millimeter mehr. Zum Beispiel in eine verstärkte Dämmung, die Ihnen hilft, Energiekosten zu sparen. Oder in besonders stabile, trotzdem leicht verschiebbare Liegen mit massivem Unterbau und justierbaren Edelstahlfüßen. Die halten nämlich nicht nur für viele Jahre, sondern lassen sich auch

täglich leichter reinigen. Nicht minder hoch sind unsere Ansprüche an die Ausstattung: Öfen und Steuerung werden Ihren Gästen Wohlbefinden und Ihnen das gute Gefühl von Sicherheit schenken. Großzügige Glaselemente verbinden das Innen und Außen in harmonischer Transparenz. Unsere Oberflächen sollen kleiden, nicht nur verkleiden. Und leistungsstarke Farblichtsysteme verlocken zum Spiel mit den Emotionen. Was immer Ihre individuellen Wünsche sind: Arend hat schon dran gedacht – oder erfindet es für Sie neu.

Arend Profi

- Entwickelt für die Beanspruchung im gewerblichen Dauerbetrieb
- Individuell in der Form, professionell in der Ausstattung
- Verstärkte, strapazierfähige Liegeneinrichtung
- Spezial-Dämmung für niedrige Betriebskosten
- Verschiebbare Bänke, feuchtigkeitsbeständige Sockel
- Moderne, leistungsfähige Heizsysteme und Steuerungen

Basis-Ausstattung

Innenverkleidung: Softline-Profil Polarfichte, optional auch in Espe, Hemlock oder aus Funierplatten lieferbar

Dämmung: verstärkte Dämmung in Wand- und Deckenbereich


Einrichtung: mehrstufige Liegeneinrichtung aus Abachiholz mit stabiler, hochbelastbarer Unterkonstruktion

Saunatur: Ganzglastür Klarglas ohne Schwelle mit vergrößerten Durchgangsmaßen

Beleuchtung: Saunaeckleuchte mit Spanblende

Ofen und Steuergerät: Saunaofen und Steuergerät werden entsprechend den Anforderungen und Wünschen geliefert.


Weitere Sonderausstattungen in vielfältigen Varianten möglich.
Diese finden Sie auf den Seiten 36-53 dieses Kataloges.





◀ Einfach schön anzuschauen:
Die Wandverkleidung aus Stein
im Saunaofenbereich.

Das Firmament zum Greifen nah: Der fun-
kelnde Sternenhimmel – eines von vielen
Beleuchtungskonzepten. ▶





◀ Das vorgezogene, edle Türelement mit stabiler Edelstahlzarge sorgt für elegante Optik.

Mehr Freiraum zum Entspannen:
Abgerundete Liegenübergänge.
Praktisch und bequem.



„Profi“ bis
ins Detail.

Das macht eine
gewerbliche **Arend-
Sauna** zu etwas ganz
Besonderem – und
für Ihre Badegäste
unvergesslich.

Arend Profi

Massivholzsauna



Massivholzsauna Arend **Talva**:

Qualität und Funktion zum traumhaften Preis.

- Einsteiger-Modell aus Polarfichte in 44 mm Wandstärke
- ausgezeichnetes Preis-Leistungs-Verhältnis



Massivholzsauna Arend **Taru**:

Entspannung auf höchstem Niveau.

- elegante Verbundrahmenbauweise aus Blockbohlen mit 58 mm Wandstärke
- Wahlweise in Polarfichte oder Sapintanne lieferbar
- Auswahl zwischen exklusiven Liegeeinrichtungen „Linea Q“ und „Aura“



Was ist eine Massivholzsauna?

Der Unterschied zwischen einer Massivholzsauna und anderen Saunakonzepten besteht in der „Isolierschicht“. Denn der massive Wandaufbau aus Blockbohlen macht diese künstliche Isolation überflüssig. Gleichzeitig entsteht dadurch ein angenehmer Effekt: Die massiven, dicken Holzwände heizen sich auf und strahlen dann – ähnlich einem Kachelofen – ihre Wärme ab. Genauso angenehm wirkt eine Massivholzsauna auch beim Saunaaufguss. Ein Großteil der entstehenden Feuchtigkeit wird von den Wandflächen aufgenommen und langsam wieder abgegeben. So sorgt Qualität für gesunde Entspannung.

Typisch finnisch.

Auf diese Weise entsteht das klassisch milde finnische Saunaklima. Dieses verhältnismäßig trockene Klima ist für viele Menschen eine gute, wohltuende Alternative. So kann die Dauer eines kompletten Saunabesuchs zwischen ein und drei Stunden liegen. Sie können ganz selbstverständlich jederzeit eine Auszeit vom Alltag nehmen und sich in den Norden davon träumen. Lassen Sie einfach los. Unterstrichen wird dieser nordische Charakter durch die authentische Optik der Blockbohlenkonstruktion. Diese ursprüngliche Atmosphäre der Arend Massivholzsaunen verströmt einen ganz besonderen Charme.

Gesund saunen. Das „pure“ Vergnügen.

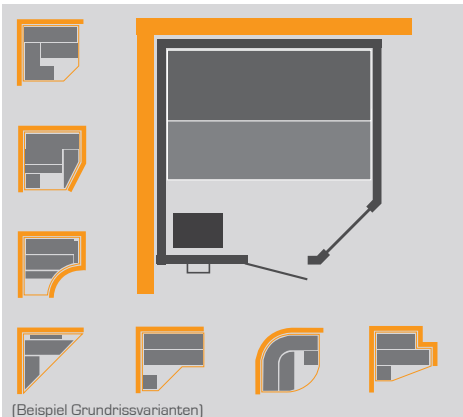
Das Massivholzsauna-Konzept von Arend genügt höchsten Ansprüchen – und ist praktisch für die Ewigkeit gebaut. Ausgesuchte, besonders lang gelagerte Hölzer machen Ihre Sauna äußerst widerstandsfähig und garantieren Ihnen Jahrzehnte reinsten Badevergnügens. Auch in der Ausstattung machen wir keine Kompromisse: Ausgereifte Markenöfen sorgen für ein stabiles, mildes Klima. Individuelle Größen und Grundrisse finden in jedem Raum ihren Platz. Integriert oder exponiert. Ganz nach Wunsch.

Massivholzsaunen

Natürlichkeit in solider Form.

Groß und klein: perfekte Raumlösungen.

Mit der Arend-Talva schaffen wir Raum für Ihr Sauna-Vergnügen in Groß und Klein. Dazu haben wir Module konzipiert, die sich nach Maß in individuelle Einbausituationen einpassen lassen.



Finnisch genießen.

Entspannen ohne Kompromisse das heißt Liegekomfort, Klimakomfort und Bedienungskomfort nach Ihren Wünschen. Einfach eintreten, loslassen, träumen und erholen. Arend Talva schenkt diese Erholungszeiten mit durchdachtem Design und hochwertigen Materialien – zu angemessenen Preisen.

Dabei ist die Arend Talva eine echte Massivholz-Sauna! Ihr massiver Wandaufbau mit seinen spezialgetrockneten, in Verbundrahmenbauweise verarbeiteten Bohlen aus 44 Millimeter starker Polarfichte schenkt ein typisch finnisches Saunavergnügen. Das ergonomische Design mit Rückenlehnen und



Zwischenblenden steht für höchste Ansprüche an Entspannung. Ganz nach Ihren Gewohnheiten stellen wir Ihre Sauna mit zweistufiger Liegeeinrichtung (und entsprechend breiten Auflageflächen) oder dreistufiger Variante (mit komfortabler, stabiler Auftrittsbank) aus. Dabei steht stets Ihr Platzbedürfnis im Vordergrund: Sie sollen sich genussvoll drehen und strecken können.

Der Saunaofen Safor schenkt zuverlässige Wärme, kompakt und leistungsstark. Das perfekt dimensionierte Saunaheizgerät bildet zusammen mit dem bewährten Außensteuerggerät DL4 das Herz Ihrer Massivholzsauna. Wir

bieten Ihnen damit VDE-geprüfte Erfolgstechnik und höchsten Bedienungskomfort. Die Sauna ist übrigens ausbaufähig: Mit dem Klimasystem Twinsoft zum Beispiel können Sie Ihr Saunavergnügen um feuchtwarme Softdampfbäder erweitern. Bei einer Temperatur von 50° – 60°C und gleichzeitig erhöhter Luftfeuchtigkeit erleben Sie so ein angenehmes Klimabad.

Arend Talva

- Einstiegsmodell nach Maß, für alle Größen
- funktionale komfortable Ausstattung
- serienmäßige Ganzglastür
- an jede Wand- und Deckenschräge anpassbar

Basis-Ausstattung

Wandaufbau: Polarfichte 44mm (Verbundrahmenbauweise)

Deckenaufbau: gedämmte Rahmenkonstruktion, Innenverkleidung aus Softline-Profil Polarfichte

Einrichtung: mehrstufige Liegeeinrichtung aus Abachiholz mit Rückenlehnen und Liegenzwischenblende


Ofen: Saunaofen Safor mit Edelstahlabdeckung

Steuergerät: DL4 mit Vorwahluhr

Beleuchtung: Saunawandleuchte mit runder Spanblende

Saunatür: Ganzglastür Klarglas mit rundem Griff

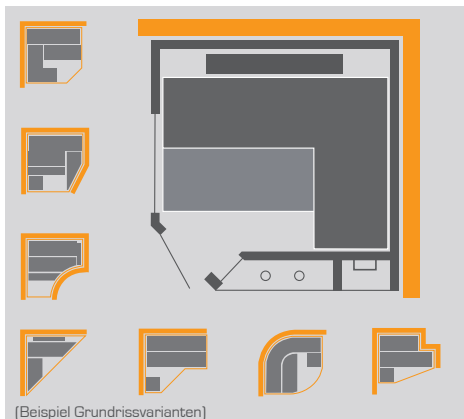
Weitere Sonderausstattungen in vielfältigen Varianten möglich.
Diese finden Sie auf den Seiten 36-53 dieses Kataloges.



Nordische Sauna-Momente mit Charakter.

Taru-Wohlfühlwelten.

Mit der Massivholzsauna Taru haben Sie alle Möglichkeiten, Ihre gewünschte Sauna-Welt zu sich nach Hause zu holen. Wir setzen Ihre Wünsche für jeden Grundriss um.



Entspannung pur – das Wohlfühlerlebnis Taru.

Den Alltag hinter sich lassen, sich in Wärme hüllen, Ruhe genießen – in einer Atmosphäre, die an nordische Sauna-Erlebnisse erinnert. Taru entführt Sie in eine finnische Oase. Das hochwertige, elegante Design schmeichelt nicht nur dem Auge, sondern überzeugt auch durch hohen Komfort und Funktionalität. Die 58 mm starken Blockbohlen-Wände der Taru-Sauna schenken ein authentisches Flair. In der gelungenen Kombination aus edlem Design, moderner Blockbohlenarchitektur und exakter individueller Fertigung verbinden die Massivholzsaunen Eleganz und Komfort zu einem kleinen Wohlfühlparadies. Sie können zwischen zwei



besonders hochwertigen, markanten Hölzern wählen – der klassischen, lebhaften Polarfichte und der elegant gemaserten, astfreien Sapintanne. Komplettiert wird dieses Wellness-Gefühl durch zwei exklusive Liegeneinrichtungen, die ergonomisch konzipiert sind und nach Ihren Wünschen ausgerichtet werden. „Aura“ zeichnet sich durch elegant gerundete Frontblenden und harmonische Übergänge zwischen Liegeflächen und Zwischenblenden aus. „Linea“ lehnt sich klarer an den Stil der Bauhaus-Epoche an. Und weil jede Arend-Sauna neben höchster Qualität auch durch gelungenes Design überzeugen will, sind Ihren Gestaltungsideen

hinsichtlich Formensprache, Exterieur, Inneneinrichtung und Ausstattung keinerlei Grenzen gesetzt. Extravagante Einbaulösungen, Glasfronten, praktische Ablagen oder Unterbankheizsysteme sind nur einige der vielen Möglichkeiten, mit denen Sie Ihre Massivholzsauna zu einem ganz persönlichen Unikat machen können.

Arend Taru

- Exquisite Massivholzsauna, die nach Maß angefertigt wird
- hochwertiges Design und Ausstattung
- Blockbohlen-Wände in 58 mm Stärke
- individuelle Holzauswahl: klassisch, lebendig gemaserte Polarfichte oder feine, astfreie Sapintanne

Basis-Ausstattung

Wandaufbau: Polarfichte 58mm [1] (Verbundrahmenbauweise), alternativ auch in astfreier Sapintanne [2]

Deckenaufbau: Rahmenkonstruktion mit natürlicher Holzfaserdämmung, Innenverkleidung aus Softline-Profil (wahlweise auch mit Massivholzdecke lieferbar)

Einrichtung: Liegeeinrichtung „Aura“ mit gerundeter Frontblende, oder alternativ Liegeeinrichtung „Linea L“ im gradlinigen Design


Ofen: Saunaofen Safor mit anthrazit-farbenem Außenmantel

Steuergerät: DL4 mit großem LCD-Display

Beleuchtung: Designleuchte aus Holz/ Acryl mattiert

Saunatür: Ganzglastür Klarglas mit rundem Griff

Weitere Sonderausstattungen in vielfältigen Varianten möglich. Diese finden Sie auf den Seiten 36-53 dieses Kataloges.





▶ **Linea Q:** Spannender Dialog zwischen quergelatteter Liegeneinrichtung und waagerechter Wandarchitektur.

Körperschmeichler: Liege **Aura** mit Lounge-Charakter. Man will gar nicht mehr aufstehen. ▶

Gradlinig: Liegeneinrichtung Linea Q

Klares Design, klassischer Look, puristischer Charme: Ihre Reduziertheit verleiht der Liegenkonstruktion Linea eine besonders edle Anmutung. Breite Rückenlehnen laden zur Entspannung ein.





Harmonielehre: Liegeneinrichtung Aura

Weiche Formen, elegante Rundungen, fließende Übergänge: Der Wohlfühl-Liegenkonstruktion Aura sieht man an, wie bequem sie ist. Komfort-Liegeflächen und Rückenlehnen schmiegen sich perfekt an.

Extra-chic.
Extra-komfortabel.

Bei **Arend Taru** ist alles serienmäßig. Zwei Einrichtungsvarianten für **höchste Ansprüche** stellen Ihr ästhetisches Empfinden vor die Wahl.

Liegeneinrichtungen:

- Linea Q
- Aura

Ausstattung & Zubehör



Saunaöfen & Steuergeräte

Qualität und Funktion zum traumhaften Preis.



TX 550 Touch-Steuergerät
für Klima- und Saunaöfen



Klimaöfen & Steuergeräte

Entspannung auf höchstem Niveau.



Mythos S35 + 45
Standofen



Wahre Schönheit? Bei einer "Arend" von außen wie von innen

Ein Haus ohne Einrichtung wirkt kalt und wenig einladend. Eben nicht wie ein Zuhause. Bei einer Arend ist das anders. Schon Ihr äußeres Erscheinungsbild vermittelt das Gefühl von Wärme und fordert Sie auf: „Komm herein und entspanne Dich!“ Doch selbst eine Sauna wird erst dann zu einem perfekten Rückzugsort, wenn mit der richtigen Ausstattung und dem passenden Zubehör innere Werte Einzug halten. Werte, die unmittelbar unter die Haut gehen. Verschiedenste Sauna- und Klimaöfen – allen voran der Standofen Mythos –, dazugehörige Steuergeräte wie das intelligente TX-550-Touch, wohltuende Infrarotausstattungen und zahlreiche weitere Extras geben Ihnen das gute Gefühl, angekommen zu sein.

**„Für den wahren Künstler
ist nur jenes Gesicht schön,
das ungeachtet seines Äußeren
die Wahrheit der Seele
widerspiegelt.“**

- Mahatma Gandhi -

Ausstattung & Zubehör

■ Saunaöfen



Saunaofen
Safor

- bewährter Wandofen mit kompakten Abmessungen
- schnelle Aufheizzeit durch optimiertes Verhältnis zwischen Steinvolumen und Luftkonvektion
- anthrazitfarbener Außenmantel mit Edelstahlabdeckung
- 15 kg Steinvolumen
- in 6,0, 7,5 und 9,0 kW Leistung erhältlich
- serienmäßig im Lieferumfang aller Saunabaureihen enthalten



Saunaofen
Herkules S25

- exklusiver Standofen mit kompakten Abmessungen aus Edelstahl
- modernes, zeitloses Design (Frontseite Edelstahl geschliffen, Seitenwangen anthrazit)
- von den Heizelementen entkoppelter Steinkorb, dadurch lange Lebensdauer der Heizstäbe und nur geringe Aufheizgeräusche
- Lieferbar in 7,5 und 9,0 kW Leistung



Saunaofen
Herkules S60

- gradliniger, solider Standofen in exklusiver Ausführung
- Ofen komplett aus Edelstahl (Frontseite Edelstahl geschliffen, Seitenwangen anthrazit)
- wartungsfreundlicher Aufbau, auch für gewerblich genutzte Saunen geeignet
- Lieferbar in 9,0, 12,0 oder 15,0 kW Leistung
- großer, von den Heizelementen entkoppelter Steinkorb (60kg) für intensive Aufgüsse

■ Sauna-Steuergeräte



DL4

- formschönes Steuergerät mit großer, beleuchteter LCD-Anzeige
- 24 h-Vorwahluhr auf Echtzeitbasis
- komfortable Einstellung von Einschaltzeit, Heizdauer und Saunatemperatur
- Saunabeleuchtung dimmbar
- mehrstufig regelbarer Lüfteranschluss
- Farbe: cremeweiß
- serienmäßig im Lieferumfang aller Saunabaureihen enthalten



TX 250

- kompakte Einbausteuerung mit farbigem TFT-Display
- intuitive Bedienung durch übersichtliche Menü-Struktur mit Klartextanzeige und Funktionswahl mit Druck-Drehknopf
- einfache Einstellung von Saunatemperatur, Vorwahluhr, Heizdauer und zahlreichen Zusatzfunktionen
- Dimmfunktion für Saunabeleuchtung
- regelbarer Lüfteranschluss
- separates Leistungsteil zur Platzierung auf dem Kabinendach
- Farbe: Display hochglanz-schwarz, Rahmen Struktur-silber
- optionales App-Modul ermöglicht eine mobile Ansteuerung per Smartphone bzw. mobilem Endgerät

Das Wetter mag sich ändern. Ihr Klima bestimmen Sie selbst.

Entspannung findet jeder auf seine Art – und es muss nicht immer dieselbe sein. Die Klimaöfen von Arend bieten Ihnen die gewünschte Abwechslung. Dank integriertem Verdampfer lassen sich, anders als in der finnischen Sauna, Temperatur und Luftfeuchtigkeit individuell regeln. Stufenlos. Besonders beliebte Badeformen: Kräuter-, Softdampf-, Warmluft- und Saunabad.

Ob heiß und trocken oder mild und feucht: Erleben Sie in jeder Stimmung ein unvergessliches Baderlebnis. Durch die Arend-Klimasysteme wird Ihre Sauna noch vielseitiger einsetzbar. Denn niedrigere Temperaturen, auch in Kombination mit erhöhter Luftfeuchtigkeit, sind z.B. ideal für Kinder und empfindliche Personen. Damit Sie bei so vielen Entscheidungsmöglichkeiten nicht schon vor dem ersten Saunagang ins Schwitzen geraten, haben wir die Bedienung unserer Klimaöfen übrigens ganz einfach gemacht.

Eine Auswahl an Badeformen (Musterbeispiele)

Kräuter

Das **Kräuterbad** der sanfte Einstieg bei niedriger Temperatur

A bar chart with two vertical bars. The left bar is blue and labeled 'Luftfeuchtigkeit' (Humidity), with a high blue segment. The right bar is orange and labeled 'Temperatur' (Temperature), with a low orange segment.

Softdampf

Das **Softdampfbad** gefühlte Wärme durch hohe Luftfeuchtigkeit

A bar chart with two vertical bars. The left bar is blue and labeled 'Luftfeuchtigkeit' (Humidity), with a high blue segment. The right bar is orange and labeled 'Temperatur' (Temperature), with a low orange segment.

Warmluft

Das **Warmluftbad** die temperaturreduzierte Alternative zum Saunabad

A bar chart with two vertical bars. The left bar is blue and labeled 'Luftfeuchtigkeit' (Humidity), with a low blue segment. The right bar is orange and labeled 'Temperatur' (Temperature), with a low orange segment.

Sauna

Das **Sauna"bad"** heiß und trocken: die Urform des Saunierens

A bar chart with two vertical bars. The left bar is blue and labeled 'Luftfeuchtigkeit' (Humidity), with a low blue segment. The right bar is orange and labeled 'Temperatur' (Temperature), with a high orange segment.

■ Klima-Steuergeräte



HL4

- formschönes Klimasteuergerät mit großer, beleuchteter LCD-Anzeige
- 24 h-Vorwahluhr auf Echtzeitbasis
- komfortable Einstellung von Einschaltzeit, Heizdauer und Saunatemperatur
- Verdampferleistung über zeitgesteuerte Taktregelung einstellbar, optionaler Feuchtesensor
- automatisches Nachtrockenprogramm
- Saunabeleuchtung dimmbar
- mehrstufig regelbarer Lüfteranschluss
- Farbe: cremeweiß

TX 350 K

- kompakte Klimasteuerung mit elegantem Einbaubedienteil und farbigem TFT-Display
- intuitive Einstellung von Saunatemperatur, Vorwahluhr, Heizdauer sowie zahlreichen Zusatzfunktionen mit Druck-Drehknopf
- Verdampferleistung über zeitgesteuerte Taktregelung einstellbar, optionaler Feuchtesensor
- automatisches Nachtrockenprogramm
- regelbarer Lüfteranschluss und Dimmfunktion für Saunabeleuchtung
- separates Leistungsteil zur Platzierung auf dem Kabinendach
- Farbe: Display hochglanz-schwarz, Rahmen Struktur-silber
- optionales App-Modul ermöglicht eine mobile Ansteuerung per Smartphone bzw. mobilem Endgerät

■ Klimaöfen



Klimaofen
Twinsoft

- vielfach bewährter Klimaofen
- Ofen komplett aus Edelstahl mit hochwertiger Guss-Abdeckung
- Wandofen mit kompakten Außenmaßen
- integrierter Verdampfer (2 kW) mit großer Kräuterschale und Trockenschutz
- lieferbar in 6,0, 7,5 und 9,0 kW Leistung



Klimaofen
Herkules S25 Vapor

- exklusiver Klimaofen mit kompakten Abmessungen
- Standofen aus Edelstahl (Frontseite Edelstahl geschliffen, Seitenwangen anthrazit)
- Integrierter, leistungsfähiger Verdampfer (2 kW) mit formschöner, abnehmbarer Kräuterschale (Edelstahl)
- Entkoppelter Steinkorb, für eine lange Lebensdauer und geringe Aufheizgeräusche
- 25 kg Steinvolumen
- Lieferbar in 7,5 und 9,0 kW Leistung optional zu jeder Arend-Sauna



Klimaofen
Herkules S60 Vapor

- gradliniger, solider Klimaofen in exklusiver Ausführung
- Standofen aus Edelstahl (Frontseite Edelstahl geschliffen, Seitenwangen anthrazit)
- großer, von den Heizelementen entkoppelter Steinkorb (60kg) für intensive Aufgüsse
- Integrierter, leistungsfähiger Verdampfer (2 kW) mit formschöner, abnehmbarer Kräuterschale (Edelstahl)
- Wartungsfreundlicher Aufbau durch entnehmbare Heizregister, auch für gewerblichen Einsatz geeignet
- Lieferbar in 9,0, 12,0 oder 15,0 kW Leistung



Unter Kontrolle

Bereits beim ersten Einschalten kommt Ihnen alles vertraut vor – dank realitätsnaher Bedienelemente.



Ohne Umwege

Der einfache Menüaufbau und die intuitive Benutzerführung machen die Steuerung selbsterklärend.



Mit Köpfchen

Durch vielfältige Einstellmöglichkeiten lässt sich die Steuerung an Ihre individuellen Bedürfnisse anpassen.



TX-550-Touch

Funktion

- elektronisches Steuergerät für Sauna- und Klimabetrieb
- hochauflösendes „Touchscreen-Display“ mit schwarzem, hochglänzendem Rahmen zum Wandeinbau
- 24h-Vorwahluhr auf Echtzeitbasis
- einfache Bedienung durch intuitive Benutzeroberfläche mit Klartextanzeige
- vielfältige Programmiermöglichkeiten für jeden Einsatzzweck
- bis zu 8 Nutzerprofile mit individuellen Einstellungen möglich
- Menüführung in 18 Sprachen
- Verdampferleistung über zeitgesteuerte Taktregelung einstellbar, optional Feuchte-sensor
- optionales App-Modul ermöglicht eine mobile Ansteuerung per Smartphone bzw. mobilem Endgerät
- automatisches Nachtrockenprogramm für Klimabetrieb
- mehrstufiger Lüfteranschluss
- Dimmfunktion für die Saunainnenbeleuchtung
- separates Leistungsteil zur Platzierung auf dem Saunadach
- für Saunaöfen bis 9,0 kW, mit optionaler Leistungserweiterung bis 36 kW

■ TX-550-Touch Steuergerät für Klima- und Saunaöfen.

Je nach Stimmung unvergessliche Saunaerlebnisse.

Knopfdruck war gestern. Mit dem TX-550-Touch Steuergerät für Sauna- und Klimaöfen stellt sich Wohlbefinden auf Berührung ein. Dank innovativer Touchscreen-Navigation macht das Controlpad schon die Auswahl Ihres Entspannungsprogramms zum reinsten Vergnügen. Nach Lust und Laune entscheiden Sie über Badeart, Temperatur, Lichtintensität und viele weitere komfortable Funktionen. Ganz einfach per Fingertipp. Der Hingucker im eleganten Design passt zu jedem Arend Saunamodell und macht modernste Elektronik zum reinsten Kinderspiel.





■ Mythos S35 und S45.

Saunavergnügen aus dem Stand
Wärme perfekt in Szene gesetzt.

Der Mythos lebt! Und in einer Sauna kommt er nicht nur besonders gut zur Geltung, sondern erst hier entfaltet er auch seine wohltuende Wirkung – und zwar direkt aus dem Stand. Ein echtes Highlight unter den Sauna- und Klimaöfen. Dank seiner flachen Rückseite lässt sich der Mythos auch vor Glasflächen perfekt in Szene setzen und wird durch die optische Ergänzung einzigartiger Cubic-Steine trotz Ecken und Kanten zu einer runden Sache. Der Ofen ist sowohl für Ihr privates Saunavergnügen, als auch für die Nutzung in gewerblichen Saunen bestens ausgerüstet. Egal, wo der Mythos seine Gäste auf Temperaturen bringt: Neben seiner Leistung besticht er dabei vor allem durch eines – sein kubistisches Design. Picasso & Co. wären stolz!



Mythos S45 Anthrazit



Mythos macht Dampf

- Auch als Mythos S35 / S45 Vapor mit Dampferzeuger erhältlich
- Dampferzeuger auf der linken oder rechten Seite integrierbar, je nach Grundriss und Einbausituation
- Für Sauna-, Kräuter- und Klimabäder geeignet



Mythos S35 Vapor Anthrazit
mit optionalen Cubic-Steinen

Tropfen auf den heißen Stein (Cubic-Steine)

- Attraktive Ausstattungsvariante mit rechteckigen Cubic-Steinen
- Harmonisches Gesamtbild mit Ofendesign
- Mit ofenspezifischem Einbaurahmen aus Edelstahl



Mythos S35
mit optionalen Cubic-Steinen

Ein echter Hingucker

- Auch mit Inlay aus gebürstetem Edelstahl an Front- und Rückseite lieferbar
- Interessanter Materialmix für ein kontrastreiches Erscheinungsbild



Mythos S45
mit Edelstahl Inlay



Natürliche
Wärme,
die unter die
Haut geht.

■ Infrarotzusatzausstattung

Willkommen in Ihrem Wellness-Tempel

Sollten Sie in Zukunft rot sehen, dann hat das keinerlei negative Bedeutung. Jedenfalls nicht, solange Sie dabei in einer Arend-Sauna sitzen. Denn die erhalten Sie auch mit einem wärmenden Infrarot-Gewand, das sich angenehm und gesundheitsfördernd an Ihren Körper schmiegt. Durch die Integration einer oder mehrerer Infrarotstrahler lässt sich aus Ihrer Sauna im Handumdrehen ein multifunktionaler Wellness-Tempel zaubern.

Passgenau in die Wandkonstruktion eingearbeitet, belohnen die hochwertigen Vollspektrumstrahler Sie am Ende eines harten Arbeitstages mit wohltuender Tiefenwärme und können sich positiv auf Rückenschmerzen und Verspannungen auswirken. Kein Wunder: Da die Strahler das gesamte IR-Spektrum abdecken, sorgen Sie für besonders intensiven Infrarotgenuss. Und das ganz einfach und bequem per Knopfdruck.



RedPack

Infrarotzusatzausstattung

So wohltuend wie Sonnenlicht.

- Moderne Vollspektrum-Strahler mit eleganter Abdeckung aus Robaxglas
- Intensiver Infrarotgenuss durch körpergerechte und bequeme Rückenlehne
- Optimal auf den menschlichen Körper zugeschnittener Wellenbereich
- Keine Vorheizphase erforderlich

Ganze Leistung: Vollspektrumstrahler

- Vollspektrumstrahler, die das gesamte IR-Spektrum abdecken
- Leistung der Strahler ist mehrstufig regelbar
- Intensität lässt sich auf persönliches Wärmeempfinden abstimmen



Ganz bequem: Steuerung in der Kabine

- Elegantes Bedienteil innerhalb der Kabine in Strahlernähe
- Infrarotstrahler lassen sich bequem aus dem Innenraum aktivieren und regeln
- Unterschiedliche Einstellung durch zwei unabhängige Regelkreise



Ganz gelegen: Wärme von oben

- Strahlerplatzierung bei entsprechender Einbausituation auch in der Decke möglich
- Infrarotgenuss im Liegen





Die Vollspektrumstrahler von Arend decken das gesamte IR-Spektrum ab und erzeugen auch einen geringen Anteil IR-A-Strahlen. Dies bewirkt einen besonders intensiven Infrarot-Genuss.

Langwellige Strahlung (IR-C)

Eindringtiefe: Oberhaut
Wirkung: Erwärmung

Mittelwellige Strahlung (IR-B)

Eindringtiefe: Lederhaut
Wirkung: Erwärmung

Kurzwellig Strahlung (IR-A)

Eindringtiefe: Unterhaut
Wirkung: Tiefenwärme

■ Infrarotkabinen

Die sanfte Alternative:
Infrarot-Wellnesskabinen.

- Kurze Vorheizzeit und niedriger Energiebedarf
- Kompakter Badeablauf mit einem Schwitzgang (ca. 30 Minuten) und anschließender Dusche ermöglicht Wellness-Anwendung ohne abendfüllenden Zeitaufwand
- Im Vergleich zur Sauna kreislaufschonender Badeablauf, auch für empfindliche Personen und Kinder geeignet
- Infrarotstrahlung wird als angenehme Wärme empfunden
- Der geringe Platzbedarf für eine Infrarotwärmekabine ermöglicht Wellnessvergnügen auch bei beengten Raumverhältnissen.
- Geringer Energiebedarf, kein Kraftstromanschluss erforderlich



Flexible Steuerung durch hochwertige Technik.

Arend Infrarot

Wärme, die exakt zu Ihnen passt!

Wenn Sie Schuhe kaufen, probieren Sie in der Regel mehrere Paare an. Entweder sie passen oder sie passen nicht. Unsere Infrarotkabinen müssen Sie nicht erst lange „anprobieren“, um festzustellen, ob ein passendes Exemplar für Sie dabei ist. Denn wir fertigen auf Maß. Zugeschnitten auf ihre ganz persönliche Raumsituation. Durch individuelle Außenverkleidungen und optionale, großflächige Verglasungen fügt sich die Kabine perfekt in das jeweilige Raumambiente ein und bringt Sie mit ihren hochwertigen Vollspektrumstrahlern ins Schwitzen. Ohne lange Aufheizphasen. Und ganz individuell. Die Intensität der Rücken- und Frontstrahler wird einfach und bequem durch die zeitgemäße, mikroprozessor-gesteuerte Bedieneinheit geregelt.



Licht
Seele
Farben
Stimmung

Licht

Seele

Farben

Stimmung



LED-Farblichtmodul für die Saunadecke



Stimmungsmacher: Von stillen Tönen bis zur Farbensymphonie.

Tauchen Sie ein
in Ihre **Lieblings-**
atmosphäre.



Bei uns können Sie zwischen
2 Systemen wählen:

- Das LED-Farblichtmodul mit satinierter Abdeckscheibe als Deckenstrahler für eine großflächige Ausleuchtung.
- In die Rückenlehnen eingearbeitete individuelle LED-Effektbeleuchtung für stimmungsvolles, dezentes Farblicht.



LED-Effektbeleuchtung in Rückenlehnen





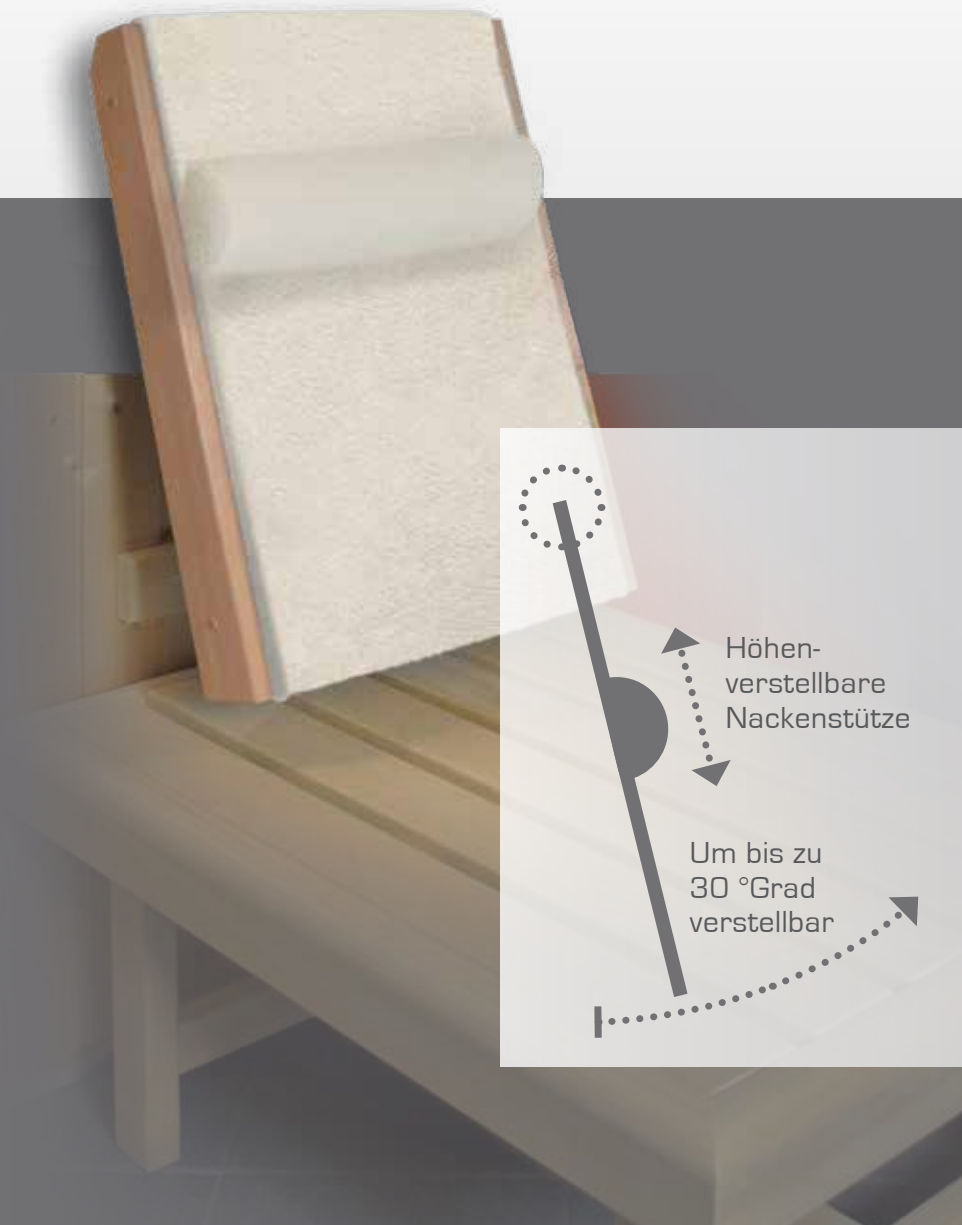
Lavita Rückenlehne

- perfekte Entspannung
- einfach verstellbar
- angenehme Sitzhaltung

In Anlehnung an Ihren Körper

Vollkommenes Relaxen beginnt beim bequemen Sitzen. Deshalb hat Arend eine Rückenlehne zum Zurücklehnen entwickelt. Ergonomisch verstellbar, lässt sich die Sitzposition für eine entspannte und gesunde Körperhaltung individuell anpassen. Die Rückenlehne Lavita passt zu sämtlichen Arend-Saunareihen und kann in jedem Modell nachgerüstet werden.

Anlehnen, Augen schließen und erfahren, wie die Sauna dem menschlichen Körper schmeichelt. Alles fügt sich perfekt zusammen.





Eleganz trifft auf Nutzen

Viele Menschen entspannen nicht nur in der Sauna, sondern auch bei der Lektüre eines guten Buches. Mit unserer eleganten Leseleuchte bringen wir beides auf einen Nenner. Der flexible Befestigungsarm (Länge: 400 mm) der Leuchte ermöglicht dabei einen vielfältigen Einsatz. Die Leseleuchte ist mit dunkelbraunem Strukturleder handgenäht ummantelt und verfügt über eine Hochleistungs-LED (2 Watt), deren Lichtaustritt individuell einstellbar ist (20° - 60°).

„**Mit allen Sinnen genießen**“ – ein Sprichwort, das mit diesem Ausstattungshighlight einmal mehr auf den Punkt gebracht wird!

Leseleuchte

- Entspannungs- und Lesevergnügen in einem Saunagang



*Wenn der Mensch zur
Ruhe gekommen ist,
dann wirkt er.*

- Francesco Petrarca -



Ihr Arend Fachhändler:

Stand 9/2014

Maße, Text und Abbildungen unverbindlich. Änderungen, bedingt durch technischen Fortschritt, vorbehalten.

Alle Rechte vorbehalten. Abdruck, auch auszugsweise, nur mit schriftlicher Genehmigung. Die Abbildungen enthalten zum Teil aufpreispflichtige Sonderausstattungen, die im Basispreis nicht enthalten sind.

The Arend logo, featuring the word "Arend" in a bold, black, sans-serif font. The letter "A" is stylized with a diagonal slash through it. The logo is set against a white rectangular background that is slightly tilted.